


**МИНИСТЕРСТВО СЕЛЬСКОГО ХОЗЯЙСТВА РОССИЙСКОЙ ФЕДЕРАЦИИ**  
федеральное государственное бюджетное образовательное учреждение  
высшего образования  
**«ЮЖНО-УРАЛЬСКИЙ ГОСУДАРСТВЕННЫЙ АГРАРНЫЙ УНИВЕРСИТЕТ»**

**ИНСТИТУТ АГРОИНЖЕНЕРИИ ФГБОУ ВО ЮЖНО-УРАЛЬСКИЙ ГАУ**

УТВЕРЖДАЮ  
И.О. декана инженерно-  
технологического факультета

 Д.Д. Бакайкин

«7» февраля 2018 г.

Кафедра «Эксплуатация машинно-тракторного парка»

Рабочая программа дисциплины

**Б1.В.ДВ.05.01 ОРГАНИЗАЦИЯ И ТЕХНОЛОГИЯ ОБЕСПЕЧЕНИЯ ТСМ  
НА АВТОТРАНСПОРТНЫХ ПРЕДПРИЯТИЯХ**

Направление подготовки **23.03.03 Эксплуатация транспортно-технологических машин и комплексов**

Профиль **Сервис транспортных и технологических машин и оборудования**

Уровень высшего образования – **бакалавриат (академический)**

Квалификация - **бакалавр**


Форма обучения - **очная**

Челябинск  
2018

Рабочая программа дисциплины «Организация и технология обеспечения ТСМ на автотранспортных предприятиях» составлена в соответствии с требованиями Федерального государственного образовательного стандарта высшего образования (ФГОС ВО), утвержденного приказом Министерства образования и науки Российской Федерации 14.12.2015 г. № 1470. Рабочая программа предназначена для подготовки бакалавра по направлению **23.03.03 Эксплуатация транспортно-технологических машин и комплексов, профиль – Сервис транспортных и технологических машин и оборудования.**

Настоящая рабочая программа дисциплины составлена в рамках основной профессиональной образовательной программы (ОПОП) и учитывает особенности обучения при инклюзивном образовании лиц с ограниченными возможностями здоровья (ОВЗ) и инвалидов.


Составитель – кандидат технических наук, доцент Пятаев М.В.



Рабочая программа дисциплины обсуждена на заседании кафедры «Эксплуатация машинно-тракторного парка»

«06» февраля 2018 г. (протокол № 7).

Зав. кафедрой «Эксплуатация машинно-тракторного парка»,  
доктор технических наук, доцент




Р.М. Латыпов

Рабочая программа дисциплины одобрена методической комиссией инженерно-технологического факультета

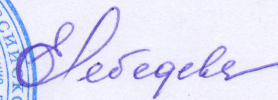
«07» февраля 2018 г. (протокол №5).

Председатель методической комиссии  
инженерно-технологического факультета,  
кандидат технических наук, доцент



А.П. Зырянов

Директор Научной библиотеки



Е.Л. Лебедева

## СОДЕРЖАНИЕ

1. Планируемые результаты обучения по дисциплине, соотнесенные с планируемыми результатами освоения ОПОП.....	4
1.1. Цель и задачи дисциплины .....	4
1.2. Планируемые результаты обучения по дисциплине (показатели сформированности компетенций).....	4
2. Место дисциплины в структуре ОПОП.....	5
3. Объём дисциплины и виды учебной работы.....	5
4. Структура и содержание дисциплины .....	7
4.1. Содержание дисциплины .....	7
4.2. Содержание лекций .....	7
4.3. Содержание лабораторных занятий .....	9
4.4. Содержание практических занятий.....	9
4.5 Виды и содержание самостоятельной работы обучающихся.....	9
5. Учебно-методическое обеспечение самостоятельной работы обучающихся.....	10
6. Фонд оценочных средств для проведения промежуточной аттестации обучающихся по дисциплине .....	11
7. Основная и дополнительная учебная литература, необходимая для освоения дисциплины....	11
8. Ресурсы информационно-телекоммуникационной сети «Интернет», необходимые для освоения дисциплины.....	11
9. Методические указания для обучающихся по освоению дисциплины .....	11
10. Информационные технологии, используемые при осуществлении образовательного процесса по дисциплине, включая перечень программного обеспечения и информационных справочных систем .....	11
11. Материально-техническая база, необходимая для осуществления образовательного процесса по дисциплине .....	12
12. Инновационные формы образовательных технологий .....	13
Приложение № 1 Фонд оценочных средств для текущего контроля успеваемости и проведения промежуточной аттестации обучающихся по дисциплине.....	14
Лист регистрации изменений.....	27

# 1. Планируемые результаты обучения по дисциплине, соотнесенные с планируемыми результатами освоения ОПОП

## 1.1. Цель и задачи дисциплины

Бакалавр по направлению подготовки 23.03.03 Эксплуатация транспортно-технологических машин и комплексов должен быть подготовлен к следующим видам профессиональной деятельности: производственно-технологической, экспериментально-исследовательской, сервисно-эксплуатационной.

**Цель дисциплины** – сформировать у обучающихся систему профессиональных знаний, умений и навыков в области организации обеспечения и эффективного использования ТСМ на автотранспортных предприятиях.

### Задачи дисциплины:

- изучение теоретических основ о организации процесса обеспечения ТСМ транспортно-технологических машин и безопасной технической эксплуатации оборудования нефтехозяйства автотранспортных предприятий;
- формирование умений и практических навыков выполнения расчетов по обоснованию основных параметров нефтехозяйства предприятия, технических режимов эксплуатации оборудования и машин, поддержанию их в работоспособном состоянии;
- способность выбирать необходимые ТСМ при эксплуатации транспортных, транспортно-технологических машин, проводить качественный контроль и осуществлять сохранность их показателей.

## 1.2. Планируемые результаты обучения по дисциплине (показатели сформированности компетенций)

Планируемые результаты освоения ОПОП (компетенции)	Планируемые результаты обучения по дисциплине		
	знания	умения	навыки
ПК-10 Способность выбирать материалы для применения при эксплуатации и ремонте транспортных, транспортно-технологических машин и оборудования различного назначения с учетом влияния внешних факторов и требований безопасной, эффективной эксплуатации и стоимости	Обучающийся должен знать: основные эксплуатационные характеристики, классификацию и требования, предъявляемые к ТСМ используемых в транспортных и транспортно-технологических машин - (Б1.В.ДВ.05.01-3.1)	Обучающийся должен уметь: обоснованно выполнять расчеты по выбору наиболее эффективных технических средств для нефтехозяйства - (Б1.В.ДВ.05.01-У.1)	Обучающийся должен владеть: навыками борьбы со всеми видами потерь ТСМ, оказания первичной медицинской помощи - (Б1.В.ДВ.05.01-Н.1)
ПК-44 Способность к проведению инструментального и визу-	Обучающийся должен знать: закономерности изменения показателей эксплуатационных	Обучающийся должен уметь: анализировать рабочие и технологические процес-	Обучающийся должен владеть: навыками контроля учета, приема, выдачи и хранения

ального контроля за качеством топливосмазочных и других расходных материалов, корректировка режимов их использования	свойств ТСМ, способы их поддержания и выбора с учетом конкретной производственной ситуации; содержание систем технического обслуживания оборудования и машин нефтехозяйства, правила ввода их в эксплуатацию, вопросы пожарной и экологической безопасности- (Б1.В.ДВ.05.01-3.2)	сы при использовании оборудования и машин нефтехозяйства; проектировать процессы обеспечения ТСМ автотранспортных предприятий - (Б1.В.ДВ.05.01-У.2)	ТСМ на объектах нефтехозяйства; навыками использования контрольно-измерительной аппаратуры, оборудования для оценки эксплуатационных свойств ТСМ и технического состояния, режимов объектов нефтехозяйства- (Б1.В.ДВ.05.01-Н.2)
--	--	---	---

## 2. Место дисциплины в структуре ОПОП

Дисциплина «Организация и технология обеспечения ТСМ на автотранспортных предприятиях» дисциплинам по выбору вариативной части Блока 1 (Б1.В.ДВ.05.01) основной профессиональной образовательной программы бакалавриата по направлению подготовки 23.03.03 Эксплуатация транспортно-технологических машин и комплексов, профиль – Сервис транспортных и технологических машин и оборудования.

### Разделы дисциплины и междисциплинарные связи с обеспечивающими (предшествующими) и обеспечиваемыми (последующими) дисциплинами

№ п/п	Наименование обеспечивающих (предшествующих) и обеспечиваемых (последующих) дисциплин, практик	Формируемые компетенции
Предшествующие дисциплины, практики		
1.	Материаловедение и технология конструктивных материалов	ПК-10
2.	Детали машин и основы конструирования	ПК-10
3.	Химия	ПК-44

## 3. Объем дисциплины и виды учебной работы

Объем дисциплины составляет 4 зачетных единиц (ЗЕТ), 144 академических часа (далее часов). Дисциплина изучается в 6 семестре.

### 3.1. Распределение объема дисциплины по видам учебной работы

Вид учебной работы	Количество часов
<b>Контактная работа (всего)</b>	<b>48</b>
В том числе:	
Лекции (Л)	16
Практические занятия (ПЗ)	16
Лабораторные занятия (ЛЗ)	16
<b>Самостоятельная работа обучающихся (СР)</b>	<b>69</b>
<b>Контроль</b>	<b>27</b>
<b>Итого</b>	<b>144</b>

### 3.2. Распределение учебного времени по разделам и темам

№ темы	Наименование раздела и темы	Всего часов	в том числе				
			контактная работа			СР	контроль
			Л	ЛЗ	ПЗ		
1	2	3	4	5	6	7	8
1.1.	Введение. Роль и значение ТСМ в функционировании автотранспортного предприятия	15	2	-	4	9	х
1.2.	Общая организация доставки ТСМ до автотранспортных предприятий	21	2	8	-	11	х
1.3.	Назначение и общее устройство заправочной станции	15	2	-	2	11	х
1.4.	Организация и способы хранения ТСМ	19	2	8	-	9	х
1.5.	Виды потерь ТСМ и способы борьбы с ними	6	2	-	2	2	х
1.6.	Основное и вспомогательное оборудование нефтехозяйства	13	2	-	2	9	х
1.7.	Обоснование резервуарного парка нефтехозяйства	10	2	-	2	6	х
1.8.	Общие требования по организации перевозки ТСМ.	11	1	-	2	8	х
1.9.	Охрана труда и техника безопасности при работе с ТСМ.	7	1	-	2	4	х
	Контроль	27	х	х	х	х	27
	<b>Итого</b>	<b>144</b>	<b>16</b>	<b>16</b>	<b>16</b>	<b>69</b>	<b>27</b>

## 4. Структура и содержание дисциплины

### 4.1. Содержание дисциплины

#### **Введение. Роль и значение ТСМ в функционировании автотранспортного предприятия.**

Значение транспортных и транспортно-технологических процессов в сельскохозяйственном производстве. Особенности организации и требования к транспортно-технологическим процессам в сельскохозяйственном производстве. Классификация и краткая эксплуатационная характеристика ТСМ используемых в транспортных и транспортно-технологических машинах. Требования, предъявляемые к ТСМ.

#### **Общая организация доставки ТСМ до автотранспортных предприятий.**

Источники сырья и производства продуктов ТСМ. Формы организации доставки ТСМ до объектов потребления. Общая характеристика технологического процесса, их анализ. Понятие нефтебазы, ее назначение, виды. Структура и обустройство объектов нефтебазы, их назначение, материально-техническое обеспечение. Требования к организации противопожарных мероприятий и экологической безопасности.

#### **Назначение и общее устройство заправочной станции.**

Понятие заправочной станции, ее назначение, требования экологической и пожарной безопасности. Классификация заправочных станций. Назначение и общая характеристика стационарных, контейнерных и передвижных заправочных станций. Общее устройство заправочной станции и требования предъявляемые к ним. Материально-техническое обеспечение заправочной станции.

Организация и способы хранения ТСМ.

#### **Требования к выбору участка для организации хранения ТСМ, его обустройство.**

Виды хранения ТСМ. Характеристика способов хранения ТСМ (поверхностный способ, казематного типа, полузаглубленный), их анализ, особенности. Материально-техническое обеспечение процесса хранения ТСМ. Требования к резервуарному парку. Материал изготовления, характеристика размерного ряда. Организация контроля сохранности ТСМ в процессе их хранения, технические мероприятия.

#### **Виды потерь ТСМ и способы борьбы с ними.**

Классификация видов потерь ТСМ в процессе функционирования объектов нефтехозяйства. Понятие количественных и качественных потерь ТСМ, их виды, характеристика. Организация мероприятий по локализации или сокращения потерь ТСМ на объектах нефтехозяйства. Понятие недолива, значение данного мероприятия в рамках снижения количественных потерь, аналитический расчет данного показателя.

#### **Основное и вспомогательное оборудование нефтехозяйства.**

Понятие основного оборудования нефтехозяйства, перечень, назначение, краткая характеристика. Назначение вспомогательного оборудования, перечень. Контрольно-измерительное оборудование, виды, назначение, принцип работы. Периодичность и способ расчета погрешности колонки при выдаче ТСМ. Организационно-технические мероприятия по обеспечению работоспособности технических средств нефтехозяйства, виды технического обслуживания, периодичность технического обслуживания.

#### **Обоснование резервуарного парка нефтехозяйства.**

Факторы, определяющие объем резервуарного парка нефтехозяйства. Влияние фактора условий доставки ТСМ на величину запаса топлива. Общая методика к определению размера резервуарного парка нефтехозяйства автотранспортного предприятия. Аналитическая зависимость для расчета суммарной емкости резервуарного парка.

#### **Общие требования по организации перевозки ТСМ.**

Способы доставки ТСМ до потребителя. Классификация грузов по признакам их опасности. Регламентные требования по перевозке нефтепродуктов автомобильным транспортом. Технические требования к транспортным средствам по перевозке ТСМ. Организация маршрута перемещения груза, требования скоростного режима, интервалов движения машин с учетом

рельефа местности. Оповещательные знаки, средства сигнализации при перемещении ТСМ.

#### **Охрана труда и техника безопасности при работе с ТСМ.**

Факторы поражения обслуживающего персонала при работе с ТСМ. Требования к уровню квалификации обслуживающего персонала при работе на объектах нефтехозяйства. Организационные мероприятия, обеспечивающие исключение поражения обслуживающего персонала на объектах нефтехозяйства. Действия обслуживающего персонала в условиях возгорания ТСМ. Оказание первой медицинской помощи в случае отравления ТСМ.

#### **4.2. Содержание лекций**

№ п/п	Содержание лекции	Кол-во, часов
1.	Значение транспортных и транспортно-технологических процессов в сельскохозяйственном производстве. Особенности организации и требования к транспортно-технологическим процессам в сельскохозяйственном производстве. Классификация и краткая эксплуатационная характеристика ТСМ используемых в транспортных и транспортно-технологических машинах. Требования, предъявляемые к ТСМ.	2
2.	Источники сырья и производства продуктов ТСМ. Формы организации доставки ТСМ до объектов потребления. Общая характеристика технологического процесса, их анализ. Понятие нефтебазы, ее назначение, виды. Структура и обустройство объектов нефтебазы, их назначение, материально-техническое обеспечение. Требования к организации противопожарных мероприятий и экологической безопасности.	2
3.	Понятие заправочной станции, ее назначение, требования экологической и пожарной безопасности. Классификация заправочных станций. Назначение и общая характеристика стационарных, контейнерных и передвижных заправочных станций. Общее устройство заправочной станции и требования предъявляемые к ним. Материально-техническое обеспечение заправочной станции.	2
4.	Требования к выбору участка для организации хранения ТСМ, его обустройство. Виды хранения ТСМ. Характеристика способов хранения ТСМ (поверхностный способ, казематного типа, полузаглубленный), их анализ, особенности. Материально-техническое обеспечение процесса хранения ТСМ. Требования к резервуарному парку. Материал изготовления, характеристика размерного ряда. Организация контроля сохранности ТСМ в процессе их хранения, технические мероприятия.	2
5.	Классификация видов потерь ТСМ в процессе функционирования объектов нефтехозяйства предприятия. Понятие количественных и качественных потерь ТСМ, их виды, характеристика. Организация мероприятий по локализации или сокращения потерь ТСМ на объектах нефтехозяйства. Понятие недолива, значение данного мероприятия в рамках снижения количественных потерь, аналитический расчет данного показателя.	2
6.	Понятие основного оборудования нефтехозяйства, перечень, назначение, краткая характеристика. Назначение вспомогательного оборудования, перечень. Контрольно-измерительное оборудование, виды, назначение, принцип работы. Периодичность и способ расчета погрешности колонки при выдаче ТСМ. Организационно-технические мероприятия по обеспечению работоспособности технических средств нефтехозяйства, виды технического обслуживания, периодичность технического обслуживания.	2
7.	Факторы, определяющие объем резервуарного парка нефтехозяйства. Влияние фактора условий доставки ТСМ на величину запаса топлива. Общая методика к определению размера резервуарного парка нефтехозяйства автотранспортного	2



	предприятия. Аналитическая зависимость для расчета суммарной емкости резервуарного парка.	
8.	Способы доставки ТСМ до потребителя. Классификация грузов по признакам их опасности. Регламентные требования по перевозке нефтепродуктов автомобильным транспортом. Технические требования к транспортным средствам по перевозке ТСМ. Организация маршрута перемещения груза, требования скоростного режима, интервалов движения машин с учетом рельефа местности. Оознавательные знаки, средства сигнализации при перемещении ТСМ.	1
9.	Факторы поражения обслуживающего персонала при работе с ТСМ. Требования к уровню квалификации обслуживающего персонала при работе на объектах нефтехозяйства. Организационные мероприятия, обеспечивающие исключение поражения обслуживающего персонала на объектах нефтехозяйства. Действия обслуживающего персонала в условиях возгорания ТСМ. Оказание первой медицинской помощи в случае отравления ТСМ.	1
<b>Итого</b>		<b>16</b>

### 4.3. Содержание лабораторных занятий

№ п/п	Наименование лабораторных занятий	Кол-во, часов
1.	Определение степени загрязнения нефтепродуктов с помощью прибора ИЗЖ (КИ-28067 ГОСНИТИ)	4
2.	Общее устройство заправочной станции на примере «Benz»	2
3.	Оценка эксплуатационных свойств технических жидкостей для сельскохозяйственной техники	4
4.	Эксплуатация средств хранения нефтепродуктов	2
5.	Эксплуатация средств доставки нефтепродуктов	2
6.	Эксплуатация механизированных заправочных агрегатов	2
<b>Итого</b>		<b>16</b>

### 4.4. Содержание практических занятий

№ п/п	Наименование практических занятий	Кол-во часов
1.	Планирование	8
2.	Выбор емкости	4
3.	Решение производственно-технологических задач	4
<b>Итого</b>		<b>16</b>

### 4.5 Виды и содержание самостоятельной работы обучающихся

#### 4.5.1. Виды самостоятельной работы обучающихся

Виды самостоятельной работы обучающихся	Количество часов
Подготовка к практическим занятиям	23
Подготовка к лабораторным занятиям и к защите лабораторных работ	23
Самостоятельное изучение отдельных тем и вопросов	23
<b>Итого</b>	<b>69</b>

#### 4.5.2. Содержание самостоятельной работы обучающихся

№ п/п	Наименование тем и вопросов	Кол-во часов
1.	Номенклатура и основные физико-химические свойства нефтепродуктов, используемых автотранспортными предприятиями.	10
2.	Эксплуатационные свойства ТСМ: топлив; моторных масел; трансмиссионных масел; консистентных смазок.	10
3.	Закономерности изменения эксплуатационных свойств ТСМ в процессе их доставки, хранения и использования. Технологии и средства определения качественного состава ТСМ.	6
4.	Формы организации нефтехозяйств автотранспортных предприятий.	6
5.	Технологические процессы и средства доставки, хранения и выдачи ТСМ.	6
6.	Методики расчета потребности автотранспортных предприятий и их подразделений в нефтепродуктах.	13
7.	Сливоналивные операции на нефтебазах.	6
8.	Виды потерь ТСМ и пути их сокращения.	6
9.	Меры обеспечения противопожарных мероприятий при использовании ТСМ	6
	<b>Итого</b>	<b>69</b>

#### 5. Учебно-методическое обеспечение самостоятельной работы обучающихся

Учебно-методические разработки имеются в Научной библиотеке ФГБОУ ВО Южно-Уральский ГАУ:

1. Организация и технология обеспечения ТСМ на автотранспортных предприятиях [Электронный ресурс] : метод. указания для самостоятельной работы обучающихся по направлению 23.03.03 Эксплуатация транспортно-технологических машин и комплексов / сост. М. В. Пятаев ; Южно-Уральский ГАУ, Институт агроинженерии. — Челябинск: Южно-Уральский ГАУ, 2017. — 10 с. — Библиогр. в конце статей. — Режим доступа: <http://192.168.0.1:8080/localdocs/emtp/121.pdf>

## **6. Фонд оценочных средств для проведения промежуточной аттестации обучающихся по дисциплине**

Для установления соответствия уровня подготовки обучающихся требованиям ФГОС ВО разработан фонд оценочных средств для текущего контроля успеваемости и проведения промежуточной аттестации обучающихся по дисциплине. Фонд оценочных средств представлен в Приложении №1.

## **7. Основная и дополнительная учебная литература, необходимая для освоения дисциплины**

Основная и дополнительная учебная литература имеется в Научной библиотеке и электронной информационно-образовательной среде ФГБОУ ВО Южно-Уральский ГАУ.

### **Основная литература**

1. Иванов, В.П. Оборудование автопредприятий [Электронный ресурс] : учебник / В.П. Иванов, А.В. Крыленко. — Электрон. дан. — Минск : Новое знание, 2014. — 302 с. — Режим доступа: [http://e.lanbook.com/books/element.php?pl1\\_id=49453](http://e.lanbook.com/books/element.php?pl1_id=49453)
2. Карташевич А. Н. Топливо, смазочные материалы и технические жидкости [Электронный ресурс]: / Карташевич А.Н., Товстыка В.С., Гордеенко А.В.. Москва: Новое знание, 2014. Режим доступа: [http://e.lanbook.com/books/element.php?pl1\\_id=49456](http://e.lanbook.com/books/element.php?pl1_id=49456).
3. Кравченко, И.Н. Проектирование предприятий технического сервиса [Электронный ресурс] : учебное пособие / И.Н. Кравченко, А.В. Коломейченко, А.В. Чепурин [и др.]. — Электрон. дан. — СПб. : Лань, 2015. — 350 с. — Режим доступа: [http://e.lanbook.com/books/element.php?pl1\\_id=56166](http://e.lanbook.com/books/element.php?pl1_id=56166)

### **Дополнительная литература**

1. Плаксин А. М. Обеспечение работоспособности машин [Электронный ресурс]: учебное пособие / Плаксин А. М.; ЧГАУ. Челябинск: ЧГАУ, 2008.- 216 с. Режим доступа: <http://192.168.0.1:8080/localdocs/emtp/1.pdf>.
2. Малкин, В.С. Техническая диагностика [Электронный ресурс] : учебное пособие. — Электрон. дан. — СПб. : Лань, 2015. — 272 с. — Режим доступа: [http://e.lanbook.com/books/element.php?pl1\\_id=64334](http://e.lanbook.com/books/element.php?pl1_id=64334)

### **Периодические издания:**

«Достижение науки и техники АПК», «Техника и оборудование для села», «Техника в сельском хозяйстве», «Тракторы и сельхозмашины», «Механизация и электрификация сельского хозяйства», «Сельскохозяйственные машины и технологии», «Сельский механизатор», «Машино-технологическая станция - МТС»

## **8. Ресурсы информационно-телекоммуникационной сети «Интернет», необходимые для освоения дисциплины**

1. Единое окно доступа к учебно-методическим разработкам <https://ioypray.pф>
2. ЭБС «Лань» <http://e.lanbook.com/>
3. Университетская библиотека ONLINE <http://biblioclub.ru>

## **9. Методические указания для обучающихся по освоению дисциплины**

Учебно-методические разработки имеются в Научной библиотеке и электронной информационно-образовательной среде ФГБОУ ВО Южно-Уральский ГАУ:

1. Организация и технология обеспечения ТСМ на автотранспортных предприятиях [Электронный ресурс] : метод. указания для самостоятельной работы обучающихся по направ-

лению 23.03.03 Эксплуатация транспортно-технологических машин и комплексов / сост. М. В. Пятаев ; Южно-Уральский ГАУ, Институт агроинженерии .— Челябинск: Южно-Уральский ГАУ, 2017 .— 10 с. — Библиогр. в конце статей. — Режим доступа: <http://192.168.0.1:8080/localdocs/emtp/121.pdf>

2. Планирование технического обслуживания тракторного парка сельскохозяйственного предприятия [Электронный ресурс]: метод. указания для самостоятельной работы студентов, обучающихся по очной форме [по направлению подготовки 23.03.03 Эксплуатация транспортно-технологических машин и комплексов, профиль - Сервис транспортных и технологических машин и оборудования, и 35.03.06 Агроинженерия, профили: Технические системы в агробизнесе, Технические системы в агробизнесе (эксплуатация технических средств), Технические системы в агробизнесе (нефтехозяйство и топливозаправочные комплексы), Технология транспортных процессов / сост.: Э. Г. Мухамадиев, А. П. Зырянов; Южно-Уральский ГАУ, Институт агроинженерии - Челябинск: Южно-Уральский ГАУ, 2016 - 20 с. - Доступ из локальной сети: <http://192.168.0.1:8080/localdocs/emtp/68.pdf>.

3. Управление запасами топливо-смазочных материалов на автотранспортных предприятиях [Электронный ресурс] : метод. указания для выполнения контрольной работы по дисциплине "Организация и технология обеспечения ТСМ на автотранспортных предприятиях". Для обучающихся по заочной форме, направление подготовки 23.03.03 Эксплуатация транспортно-технологических машин и комплексов / сост. М. В. Пятаев ; Южно-Уральский ГАУ, Институт агроинженерии .— Челябинск: Южно-Уральский ГАУ, 2017 .— 22 с. : ил., табл. — - Доступ из локальной сети: <http://192.168.0.1:8080/localdocs/emtp/137.pdf>

4. Методы и средства диагностирования автотракторных двигателей [Электронный ресурс] : лабораторный практикум [для студентов, обучающихся по направлениям 35.03.06 Агроинженерия, 23.05.01 Наземные транспортно-технологические средства, 23.03.03 Эксплуатация транспортно-технологических машин и комплексов] / сост.: А. М. Плаксин [и др.] ; ЧГАА .— Челябинск: ЧГАА, 2014 .— 91 с. : ил., табл. — 3 МВ . Режим доступа: <http://192.168.0.1:8080/localdocs/emtp/70.pdf>

## **10. Информационные технологии, используемые при осуществлении образовательного процесса по дисциплине, включая перечень программного обеспечения и информационных справочных систем**

В Научной библиотеке с терминальных станций предоставляется доступ к базам данных:

- КонсультантПлюс (справочные правовые системы);
- Техэксперт (информационно-справочная система ГОСТов);
- «Сельхозтехника» (автоматизированная справочная система).

## **11. Материально-техническая база, необходимая для осуществления образовательного процесса по дисциплине**

### **Перечень учебных лабораторий, аудиторий, компьютерных классов**

Учебная лаборатория диагностирования тракторов и автомобилей 101, оснащенная машинами, диагностическим оборудованием и приборами.

### **Перечень основного учебно-лабораторного оборудования:**

1. Тракторы: ДТ-75Н, МТЗ-80, МТЗ-82.
2. Автомобиль ВАЗ-2107.
3. Диагностический комплекс КАД-300-1.

4. Диагностический комплекс АВТОАС-2001.
5. Газоанализатор ИНФРАКАР-М1-01
6. Прибор для измерения мощности двигателя ИМД-Ц.
7. Приборы для диагностирования гидросистемы тракторов КИ-1097, КИ-5472.
8. Прибор для измерения расхода газов, прорывающихся в картер двигателя, КИ-13671.
9. Тест – система СКО-1.
10. Прибор для определения люфта рулевого колеса автомобилей К-526.
11. Прибор для очистки от нагара свечей зажигания Э-203-0.
12. Прибор для проверки работоспособности свечей зажигания Э-203-П.
13. Мобильный топливозаправочный модуль МЗТС.

## 12. Инновационные формы образовательных технологий

Вид занятия Формы работы	Лекции	ЛЗ	ПЗ
Работа в малых группах	-	+	-

**ФОНД ОЦЕНОЧНЫХ СРЕДСТВ**

для текущего контроля успеваемости и проведения промежуточной аттестации  
обучающихся по дисциплине

**Б1.В.ДВ.05.01 Организация и технология обеспечения ТСМ на автотранспортных пред-  
приятиях**

Направление подготовки **23.03.03 Эксплуатация транспортно-технологических машин и  
комплексов**

Профиль **Сервис транспортных и технологических машин и оборудования**

Уровень высшего образования – **бакалавриат (академический)**

Квалификация - **бакалавр**

Форма обучения – **очная**

## СОДЕРЖАНИЕ

1.	Компетенции с указанием этапа их формирования в процессе освоения ОПОП	16
2.	Показатели, критерии и шкала оценивания сформированности компетенций	17
3.	Типовые контрольные задания и (или) иные материалы, необходимые для оценки знаний, умений и навыков и (или) опыта деятельности, характеризующих этапы формирования компетенций в процессе освоения ОПОП	19
4.	Методические материалы, определяющие процедуры оценивания знаний, умений, навыков и (или) опыта деятельности, характеризующих этап(ы) формирования компетенций	19
4.1.	Оценочные средства для проведения текущего контроля успеваемости	19
4.1.1.	Устный ответ на практическом занятии	19
4.1.2.	Отчет по лабораторной работе	20
4.1.3.	Работа в малых группах	21
4.2.	Процедуры и оценочные средства для проведения промежуточной аттестации	23
4.2.1.	Зачет	23
4.2.2.	Экзамен	23

## 1. Компетенции с указанием этапа их формирования в процессе освоения ОПОП

Компетенции по данной дисциплине формируются на продвинутом этапе.

Контролируемые результаты освоения ОПОП (компетенции)	Контролируемые результаты обучения по дисциплине		
	знания	умения	навыки
ПК-10 Способность выбирать материалы для применения при эксплуатации и ремонте транспортных, транспортно-технологических машин и оборудования различного назначения с учетом влияния внешних факторов и требований безопасной, эффективной эксплуатации и стоимости	Обучающийся должен знать: основные эксплуатационные характеристики, классификацию и требования, предъявляемые к ТСМ используемых в транспортных и транспортно-технологических машин - (Б1.В.ДВ.05.01-3.1)	Обучающийся должен уметь: обоснованно выполнять расчеты по выбору наиболее эффективных технических средств для нефтехозяйства - (Б1.В.ДВ.05.01-У.1)	Обучающийся должен владеть: навыками борьбы со всеми видами потерь ТСМ, оказания первичной медицинской помощи - (Б1.В.ДВ.05.01-Н.1)
ПК- 44 Способность к проведению инструментального и визуального контроля за качеством топливосмазочных и других расходных материалов, корректировка режимов их использования	Обучающийся должен знать: закономерности изменения показателей эксплуатационных свойств ТСМ, способы их поддержания и выбора с учетом конкретной производственной ситуации; содержание систем технического обслуживания оборудования и машин нефтехозяйства, правила ввода их в эксплуатацию, вопросы пожарной и экологической безопасности- (Б1.В.ДВ.05.01-3.2)	Обучающийся должен уметь: анализировать рабочие и технологические процессы при использовании оборудования и машин нефтехозяйства; проектировать процессы обеспечения ТСМ автотранспортных предприятий - (Б1.В.ДВ.05.01-У.2)	Обучающийся должен владеть: навыками контроля учета, приема, выдачи и хранения ТСМ на объектах нефтехозяйства; навыками использования контрольно-измерительной аппаратуры, оборудования для оценки эксплуатационных свойств ТСМ и технического состояния, режимов объектов нефтехозяйства- (Б1.В.ДВ.05.01-Н.2)



## 2. Показатели, критерии и шкала оценивания сформированности компетенций

Показатели оценивания (ЗУН)	Критерии и шкала оценивания результатов обучения по дисциплине			
	Недостаточный уровень	Достаточный уровень	Средний уровень	Высокий уровень
Б1.В.ДВ.05.01-3.1	Обучающийся не знает основные эксплуатационные характеристики, классификацию и требования, предъявляемые к ТСМ используемых в транспортных и транспортно-технологических машин	Обучающийся слабо знает основные эксплуатационные характеристики, классификацию и требования, предъявляемые к ТСМ используемых в транспортных и транспортно-технологических машин	Обучающийся с незначительными ошибками и отдельными пробелами знает основные эксплуатационные характеристики, классификацию и требования, предъявляемые к ТСМ используемых в транспортных и транспортно-технологических машин	Обучающийся с требуемой степенью полноты и точности знает основные эксплуатационные характеристики, классификацию и требования, предъявляемые к ТСМ используемых в транспортных и транспортно-технологических машин
Б1.В.ДВ.05.01-3.2	Обучающийся не знает закономерности изменения показателей эксплуатационных свойств ТСМ, способы их поддержания и выбора с учетом конкретной производственной ситуации; содержание систем технического обслуживания оборудования и машин нефтехозяйства, правила ввода их в эксплуатацию, вопросы пожарной и экологической безопасности	Обучающийся слабо знает закономерности изменения показателей эксплуатационных свойств ТСМ, способы их поддержания и выбора с учетом конкретной производственной ситуации; содержание систем технического обслуживания оборудования и машин нефтехозяйства, правила ввода их в эксплуатацию, вопросы пожарной и экологической безопасности	Обучающийся с незначительными ошибками и отдельными пробелами знает закономерности изменения показателей эксплуатационных свойств ТСМ, способы их поддержания и выбора с учетом конкретной производственной ситуации; содержание систем технического обслуживания оборудования и машин нефтехозяйства, правила ввода их в эксплуатацию, вопросы пожарной и экологической безопасности	Обучающийся с требуемой степенью полноты и точности знает закономерности изменения показателей эксплуатационных свойств ТСМ, способы их поддержания и выбора с учетом конкретной производственной ситуации; содержание систем технического обслуживания оборудования и машин нефтехозяйства, правила ввода их в эксплуатацию, вопросы пожарной и экологической безопасности
Б1.В.ДВ.05.01-У.1	Обучающийся не умеет обоснованно выполнять расчеты по выбору наиболее	Обучающийся слабо умеет обоснованно выполнять расчеты по выбору наиболее	Обучающийся умеет обоснованно выполнять расчеты по выбору наиболее эффектив-	Обучающийся умеет обоснованно выполнять расчеты по выбору наиболее эффектив-

	эффективных технических средств для нефтехозяйства	эффективных технических средств для нефтехозяйства	ных технических средств для нефтехозяйства с незначительными затруднениями	ных технических средств для нефтехозяйства
Б1.В.ДВ.05.01-У.2	Обучающийся не умеет анализировать рабочие и технологические процессы при использовании оборудования и машин нефтехозяйства; проектировать процессы обеспечения ТСМ автотранспортных предприятий	Обучающийся слабо умеет анализировать рабочие и технологические процессы при использовании оборудования и машин нефтехозяйства; проектировать процессы обеспечения ТСМ автотранспортных предприятий	Обучающийся умеет анализировать рабочие и технологические процессы при использовании оборудования и машин нефтехозяйства; проектировать процессы обеспечения ТСМ автотранспортных предприятий с незначительными затруднениями	Обучающийся умеет анализировать рабочие и технологические процессы при использовании оборудования и машин нефтехозяйства; проектировать процессы обеспечения ТСМ автотранспортных предприятий
Б1.В.ДВ.05.01-Н.1	Обучающийся не владеет навыками борьбы со всеми видами потерь ТСМ, оказания первичной медицинской помощи	Обучающийся слабо владеет навыками борьбы со всеми видами потерь ТСМ, оказания первичной медицинской помощи	Обучающийся с небольшими затруднениями владеет навыками борьбы со всеми видами потерь ТСМ, оказания первичной медицинской помощи	Обучающийся свободно владеет навыками борьбы со всеми видами потерь ТСМ, оказания первичной медицинской помощи
Б1.В.ДВ.05.01-Н.2	Обучающийся не владеет навыками контроля учета, приема, выдачи и хранения ТСМ на объектах нефтехозяйства; навыками использования контрольно-измерительной аппаратуры, оборудования для оценки эксплуатационных свойств ТСМ и технического состояния, режимов объектов нефтехозяйства	Обучающийся слабо владеет навыками контроля учета, приема, выдачи и хранения ТСМ на объектах нефтехозяйства; навыками использования контрольно-измерительной аппаратуры, оборудования для оценки эксплуатационных свойств ТСМ и технического состояния, режимов объектов нефтехозяйства	Обучающийся с небольшими затруднениями владеет навыками контроля учета, приема, выдачи и хранения ТСМ на объектах нефтехозяйства; навыками использования контрольно-измерительной аппаратуры, оборудования для оценки эксплуатационных свойств ТСМ и технического состояния, режимов объектов нефтехозяйства	Обучающийся свободно владеет навыками контроля учета, приема, выдачи и хранения ТСМ на объектах нефтехозяйства; навыками использования контрольно-измерительной аппаратуры, оборудования для оценки эксплуатационных свойств ТСМ и технического состояния, режимов объектов нефтехозяйства

### **3. Типовые контрольные задания и (или) иные материалы, необходимые для оценки знаний, умений и навыков и (или) опыта деятельности, характеризующих этапы формирования компетенций в процессе освоения ОПОП**

Типовые контрольные задания и материалы, необходимые для оценки знаний, умений и навыков, характеризующих продвинутой этап формирования компетенций в процессе освоения ОПОП, содержатся в учебно-методических разработках, приведенных ниже.

1. Организация и технология обеспечения ТСМ на автотранспортных предприятиях [Электронный ресурс] : метод. указания для самостоятельной работы обучающихся по направлению 23.03.03 Эксплуатация транспортно-технологических машин и комплексов / сост. М. В. Пятаев ; Южно-Уральский ГАУ, Институт агроинженерии .— Челябинск: Южно-Уральский ГАУ, 2017 .— 10 с. — Библиогр. в конце статей. — Режим доступа: <http://192.168.0.1:8080/localdocs/emtp/121.pdf>

2. Планирование технического обслуживания тракторного парка сельскохозяйственного предприятия [Электронный ресурс]: метод. указания для самостоятельной работы студентов, обучающихся по очной форме [по направлению подготовки 23.03.03 Эксплуатация транспортно-технологических машин и комплексов, профиль - Сервис транспортных и технологических машин и оборудования, и 35.03.06 Агроинженерия, профили: Технические системы в агробизнесе, Технические системы в агробизнесе (эксплуатация технических средств), Технические системы в агробизнесе (нефтехозяйство и топливозаправочные комплексы), Технология транспортных процессов / сост.: Э. Г. Мухамадиев, А. П. Зырянов; Южно-Уральский ГАУ, Институт агроинженерии - Челябинск: Южно-Уральский ГАУ, 2016 - 20 с. - Доступ из локальной сети: <http://192.168.0.1:8080/localdocs/emtp/68.pdf>.

3. Управление запасами топливо-смазочных материалов на автотранспортных предприятиях [Электронный ресурс] : метод. указания для выполнения контрольной работы по дисциплине "Организация и технология обеспечения ТСМ на автотранспортных предприятиях". Для обучающихся по заочной форме, направление подготовки 23.03.03 Эксплуатация транспортно-технологических машин и комплексов / сост. М. В. Пятаев ; Южно-Уральский ГАУ, Институт агроинженерии .— Челябинск: Южно-Уральский ГАУ, 2017 .— 22 с. : ил., табл. — - Доступ из локальной сети: <http://192.168.0.1:8080/localdocs/emtp/137.pdf>

4. Методы и средства диагностирования автотракторных двигателей [Электронный ресурс] : лабораторный практикум [для студентов, обучающихся по направлениям 35.03.06 Агроинженерия, 23.05.01 Наземные транспортно-технологические средства, 23.03.03 Эксплуатация транспортно-технологических машин и комплексов] / сост.: А. М. Плаксин [и др.] ; ЧГАА .— Челябинск: ЧГАА, 2014 .— 91 с. : ил., табл. — 3 МВ . Режим доступа: <http://192.168.0.1:8080/localdocs/emtp/70.pdf>

### **4. Методические материалы, определяющие процедуры оценивания знаний, умений, навыков и (или) опыта деятельности, характеризующих этап(ы) формирования компетенций**

В данном разделе методические материалы, определяющие процедуры оценивания знаний, умений, навыков, характеризующих продвинутой этап формирования компетенций по дисциплине «Организация и технология обеспечения ТСМ на автотранспортных предприятиях», приведены применительно к каждому из используемых видов текущего контроля успеваемости и промежуточной аттестации обучающихся.

#### **4.1. Оценочные средства для проведения текущего контроля успеваемости**

##### **4.1.1. Устный ответ на практическом занятии**

Устный ответ на практическом занятии используется для оценки качества освоения обучающимся основной профессиональной образовательной программы по отдельным вопросам и

темам дисциплины. Темы и планы занятий (см. методразработки...) заранее сообщаются обучающимся. Ответ оценивается оценкой «отлично», «хорошо», «удовлетворительно» или «неудовлетворительно».

Критерии оценки ответа (табл.) доводятся до сведения обучающихся в начале занятий. Оценка объявляется обучающемуся непосредственно после устного ответа.

Шкала	Критерии оценивания
Оценка 5 (отлично)	<ul style="list-style-type: none"> <li>- обучающийся полно усвоил учебный материал;</li> <li>- проявляет навыки анализа, обобщения, критического осмысления и восприятия информации, навыки описания основных физических законов, явлений и процессов;</li> <li>- материал изложен грамотно, в определенной логической последовательности, точно используется терминология;</li> <li>- показано умение иллюстрировать теоретические положения конкретными примерами, применять их в новой ситуации;</li> <li>- продемонстрировано умение решать задачи;</li> <li>- могут быть допущены одна–две неточности при освещении второстепенных вопросов.</li> </ul>
Оценка 4 (хорошо)	<p>ответ удовлетворяет в основном требованиям на оценку «5», но при этом имеет место один из недостатков:</p> <ul style="list-style-type: none"> <li>- в усвоении учебного материала допущены небольшие пробелы, не исказившие содержание ответа;</li> <li>- в решении задач допущены незначительные неточности.</li> </ul>
Оценка 3 (удовлетворительно)	<ul style="list-style-type: none"> <li>- неполно или непоследовательно раскрыто содержание материала, но показано общее понимание вопроса и продемонстрированы умения, достаточные для дальнейшего усвоения материала;</li> <li>- имелись затруднения или допущены ошибки в определении понятий, использовании терминологии, описании физических законов, явлений и процессов, решении задач, исправленные после нескольких наводящих вопросов;</li> <li>- неполное знание теоретического материала; обучающийся не может применить теорию в новой ситуации.</li> </ul>
Оценка 2 (неудовлетворительно)	<ul style="list-style-type: none"> <li>- не раскрыто основное содержание учебного материала;</li> <li>- обнаружено незнание или непонимание большей или наиболее важной части учебного материала;</li> <li>- допущены ошибки в определении понятий, при использовании терминологии, в описании физических законов, явлений и процессов, решении задач, которые не исправлены после нескольких наводящих вопросов.</li> </ul>

#### 4.1.2. Отчет по лабораторной работе

Отчет по лабораторной работе используется для оценки качества освоения обучающимся основной профессиональной образовательной программы по отдельным темам дисциплины. Содержание и форма отчета по лабораторным работам приводится в методических указаниях к лабораторным работам (п. 3 ФОС). Содержание отчета и критерии оценки отчета (табл.) доводятся до сведения обучающихся в начале занятий. Отчет оценивается по усмотрению преподавателя оценкой «отлично», «хорошо», «удовлетворительно», «неудовлетворительно» или оценкой «зачтено», «не зачтено». Оценка «зачтено» ставится обучающимся, уровень ЗУН которых соответствует критериям, установленным для положительных оценок («отлично», «хорошо», «удовлетворительно»). Оценка объявляется обучающемуся непосредственно после сдачи отчета.

<b>Шкала</b>	<b>Критерии оценивания</b>
Оценка 5 (отлично)	<ul style="list-style-type: none"> <li>- изложение материала логично, грамотно;</li> <li>- свободное владение терминологией;</li> <li>- умение высказывать и обосновать свои суждения при ответе на контрольные вопросы;</li> <li>- умение описывать физические законы, явления и процессы;</li> <li>- умение проводить и оценивать результаты измерений;</li> <li>- способность решать задачи.</li> </ul>
Оценка 4 (хорошо)	<ul style="list-style-type: none"> <li>- изложение материала логично, грамотно;</li> <li>- свободное владение терминологией;</li> <li>- осознанное применение теоретических знаний для описания физических законов, явлений и процессов, решения конкретных задач, проведения и оценивания результатов измерений, но содержание и форма ответа имеют отдельные неточности.</li> </ul>
Оценка 3 (удовлетворительно)	<ul style="list-style-type: none"> <li>- изложение материала неполно, непоследовательно,</li> <li>- неточности в определении понятий, в применении знаний для описания физических законов, явлений и процессов, решения конкретных задач, проведения и оценивания результатов измерений,</li> <li>- затруднения в обосновании своих суждений;</li> <li>- обнаруживается недостаточно глубокое понимание изученного материала.</li> </ul>
Оценка 2 (неудовлетворительно)	<ul style="list-style-type: none"> <li>- отсутствие необходимых теоретических знаний; допущены ошибки в определении понятий и описании физических законов, явлений и процессов, искажен их смысл, не решены задачи, не правильно оцениваются результаты измерений;</li> <li>- незнание основного материала учебной программы, допускаются грубые ошибки в изложении.</li> </ul>

<b>Шкала</b>	<b>Критерии оценивания</b>
Оценка «зачтено»	<ul style="list-style-type: none"> <li>- изложение материала логично, грамотно;</li> <li>- свободное владение терминологией;</li> <li>- умение высказывать и обосновать свои суждения при ответе на контрольные вопросы;</li> <li>- умение описывать физические законы, явления и процессы;</li> <li>- умение проводить и оценивать результаты измерений;</li> <li>- способность решать инженерные задачи (допускается наличие малозначительных ошибок или недостаточно полное раскрытие содержание вопроса или погрешность непринципиального характера в ответе на вопросы).</li> </ul>
Оценка «не зачтено»	<ul style="list-style-type: none"> <li>- отсутствие необходимых теоретических знаний; допущены ошибки в определении понятий и описании физических законов, явлений и процессов, искажен их смысл, не решены задачи, не правильно оцениваются результаты измерений;</li> <li>- незнание основного материала учебной программы, допускаются грубые ошибки в изложении.</li> </ul>

#### 4.1.3. Работа в малых группах

Работа в малых группах – это одна из самых популярных стратегий, так как она дает всем обучающимся возможность участвовать в работе, практиковать навыки сотрудничества, межличностного общения (в частности, умение активно слушать, вырабатывать общее мнение, раз-

решать возникающие разногласия).

**Цель:** продемонстрировать сходство или различия определенных явлений, выработать стратегию или разработать план, выяснить отношение различных групп участников к одному и тому же вопросу.

Группа обучающихся делится на несколько малых групп. Количество групп определяется количеством заданий.

Малые группы занимают определенное пространство, удобное для обсуждения на уровне группы. В группе определяются спикер, оппоненты, эксперты.

**Спикер** занимает лидирующую позицию, организует обсуждение на уровне группы, формулирует общее мнение малой группы.

**Оппонент** внимательно слушает предлагаемые позиции во время дискуссии и формулирует вопросы по предлагаемой информации.

**Эксперт** формирует оценочное суждение по предлагаемой позиции своей малой группы и сравнивает с предлагаемыми позициями других групп.

**Подготовительный этап.**

Каждая малая группа обсуждает по управлению запасами топлива на автотранспортном предприятии в течение отведенного времени.

Задача данного этапа – сформулировать групповую позицию по работе.

**Основной этап** – проведение лабораторной работы.

Заслушиваются суждения, предлагаемые каждой малой группой по лабораторной работе.

После каждого суждения оппоненты задают вопросы, выслушиваются ответы авторов предлагаемых позиций.

В завершении формулируется общее мнение, выражающее совместную позицию по лабораторной работе.

**Этап рефлексии** – подведения итогов.

Ответы обучающихся оцениваются оценкой «отлично», «хорошо», «удовлетворительно» или «неудовлетворительно».

Критерии оценки ответа (табл.) доводятся до сведения обучающихся в начале занятий. Оценка объявляется обучающимся непосредственно в конце занятия.

<b>Шкала</b>	<b>Критерии оценивания</b>
Оценка 5 (отлично)	- обучающийся полно усвоил учебный материал; - показывает знание основных понятий темы, грамотно пользуется терминологией; - проявляет умение анализировать и обобщать информацию, навыки связного описания явлений и процессов; навыки проектирования производственных процессов и технических средств в животноводстве; - демонстрирует умение излагать учебный материал в определенной логической последовательности; - показывает умение иллюстрировать теоретические положения конкретными примерами; - демонстрирует сформированность и устойчивость знаний, умений и навыков; - могут быть допущены одна–две неточности при освещении второстепенных вопросов.
Оценка 4 (хорошо)	ответ удовлетворяет в основном требованиям на оценку «5», но при этом имеет место один из недостатков: - в усвоении учебного материала допущены небольшие пробелы, не искажившие содержание ответа; - в изложении материала допущены незначительные неточности.

Оценка 3 (удовлетворительно)	<ul style="list-style-type: none"> <li>- неполно или непоследовательно раскрыто содержание материала, но показано общее понимание вопроса и продемонстрированы умения, достаточные для дальнейшего усвоения материала;</li> <li>- имелись затруднения или допущены ошибки в определении понятий, использовании терминологии, методов проектирования производственных процессов и технических средств в животноводстве, решении инженерных задач, исправленные после нескольких наводящих вопросов;</li> <li>- выявлена недостаточная сформированность компетенций, умений и навыков, обучающийся не может применить теорию в новой ситуации.</li> </ul>
Оценка 2 (неудовлетворительно)	<ul style="list-style-type: none"> <li>- не раскрыто основное содержание учебного материала;</li> <li>- обнаружено незнание или непонимание большей или наиболее важной части учебного материала;</li> <li>- допущены ошибки в определении понятий, при использовании терминологии, в использовании методов проектирования производственных процессов и технических средств в животноводстве, решении инженерных задач, которые не исправлены после нескольких наводящих вопросов.</li> </ul>

Примерные варианты заданий для работы малых групп представлены в следующих методических указаниях:

Управление запасами топливно-смазочных материалов на автотранспортных предприятиях [Электронный ресурс] : метод. указания для выполнения контрольной работы по дисциплине "Организация и технология обеспечения ТСМ на автотранспортных предприятиях". Для обучающихся по заочной форме, направление подготовки 23.03.03 Эксплуатация транспортно-технологических машин и комплексов / сост. М. В. Пятаев ; Южно-Уральский ГАУ, Институт агроинженерии . — Челябинск: Южно-Уральский ГАУ, 2017 .— 22 с. : ил., табл. — - Доступ из локальной сети: <http://192.168.0.1:8080/localdocs/emtp/137.pdf>

## 4.2. Процедуры и оценочные средства для проведения промежуточной аттестации

### 4.2.1. Зачет

Зачет не предусмотрен учебным планом

### 4.2.2. Экзамен

Экзамен является формой оценки качества освоения обучающимся основной профессиональной образовательной программы по разделам дисциплины. По результатам экзамена обучающемуся выставляется оценка «отлично», «хорошо», «удовлетворительно» или «неудовлетворительно».

Экзамен по дисциплине проводится в соответствии с расписанием промежуточной аттестации, в котором указывается время его проведения, номер аудитории, место проведения консультации. Утвержденное расписание размещается на информационных стендах, а также на официальном сайте Университета.

Уровень требований для промежуточной аттестации обучающихся устанавливается рабочей программой дисциплины и доводится до сведения обучающихся в начале семестра.

Экзамены принимаются, как правило, лекторами. С разрешения заведующего кафедрой на экзамене может присутствовать преподаватель кафедры, привлеченный для помощи в приеме экзамена. В случае отсутствия ведущего преподавателя экзамен принимается преподавателем, назначенным распоряжением заведующего кафедрой.

Присутствие на экзамене преподавателей с других кафедр без соответствующего распоряжения ректора, проректора по учебной работе или декана факультета не допускается.

Обучающиеся при явке на экзамен обязаны иметь при себе зачетную книжку, которую они предъявляют экзаменатору.

Для проведения экзамена ведущий преподаватель накануне получает в деканате зачетно-экзаменационную ведомость, которая возвращается в деканат после окончания мероприятия в день проведения экзамена или утром следующего дня.

Экзамены проводятся по билетам в устном или письменном виде, либо в виде тестирования. Экзаменационные билеты составляются по установленной форме в соответствии с утвержденными кафедрой экзаменационными вопросами и утверждаются заведующим кафедрой ежегодно. В билете содержится 2 теоретических вопроса и задача.

Экзаменатору предоставляется право задавать вопросы сверх билета, а также помимо теоретических вопросов давать для решения задачи и примеры, не выходящие за рамки пройденного материала по изучаемой дисциплине.

Знания, умения и навыки обучающихся определяются оценками «отлично», «хорошо», «удовлетворительно», «неудовлетворительно», которые выставляются в зачетно-экзаменационную ведомость и в зачетную книжку обучающегося в день экзамена.

При проведении устного экзамена в аудитории не должно находиться более восьми обучающихся на одного преподавателя.

При проведении устного экзамена обучающийся выбирает экзаменационный билет в случайном порядке, затем называет фамилию, имя, отчество и номер экзаменационного билета.

Во время экзамена обучающиеся могут пользоваться с разрешения экзаменатора программой дисциплины, справочной и нормативной литературой, другими пособиями и техническими средствами.

Время подготовки ответа при сдаче экзамена в устной форме должно составлять не менее 40 минут (по желанию обучающегося ответ может быть досрочным). Время ответа – не более 15 минут.

Обучающийся, испытывающий затруднения при подготовке к ответу по выбранному им билету, имеет право на выбор второго билета с соответствующим продлением времени на подготовку. При окончательном оценивании ответа оценка снижается на один балл. Выдача третьего билета не разрешается.

Если обучающийся явился на экзамен, и, взяв билет, отказался от прохождения аттестации в связи с неподготовленностью, то в ведомости ему выставляется оценка «неудовлетворительно».

Нарушение дисциплины, списывание, использование обучающимися неразрешенных печатных и рукописных материалов, мобильных телефонов, коммуникаторов, планшетных компьютеров, ноутбуков и других видов личной коммуникационной и компьютерной техники во время аттестационных испытаний запрещено. В случае нарушения этого требования преподаватель обязан удалить обучающегося из аудитории и проставить ему в ведомости оценку «неудовлетворительно».

Выставление оценок, полученных при подведении результатов промежуточной аттестации, в зачетно-экзаменационную ведомость и зачетную книжку проводится в присутствии самого обучающегося. Преподаватели несут персональную ответственность за своевременность и точность внесения записей о результатах промежуточной аттестации в зачетно-экзаменационную ведомость и в зачетные книжки.

Неявка на экзамен отмечается в зачетно-экзаменационной ведомости словами «не явился».

Для обучающихся, которые не смогли сдать экзамен в установленные сроки, Университет устанавливает период ликвидации задолженности. В этот период преподаватели, принимавшие экзамен, должны установить не менее 2-х дней, когда они будут принимать задолженности. Информация о ликвидации задолженности отмечается в экзаменационном листе.

Обучающимся, показавшим отличные и хорошие знания в течение семестра в ходе постоянного текущего контроля успеваемости, может быть проставлена экзаменационная оценка досрочно, т.е. без сдачи экзамена. Оценка выставляется в экзаменационный лист или в зачетно-



экзаменационную ведомость.

Инвалиды и лица с ограниченными возможностями здоровья, могут сдавать экзамены в межсессионный период в сроки, установленные индивидуальным учебным планом. Инвалиды и лица с ограниченными возможностями здоровья, имеющие нарушения опорно-двигательного аппарата, допускаются на аттестационные испытания в сопровождении ассистентов-сопровождающих.

Процедура проведения промежуточной аттестации для особых случаев изложена в «Положении о текущем контроле успеваемости и промежуточной аттестации обучающихся по ОПОП бакалавриата, специалитета и магистратуры» ФГБОУ ВО Южно-Уральский ГАУ (2016 г.).

Шкала и критерии оценивания ответа обучающегося представлены в таблице

<b>Шкала</b>	<b>Критерии оценивания</b>
Оценка 5 (отлично)	всестороннее, систематическое и глубокое знание программного материала, усвоение основной и дополнительной литературы, рекомендованной программой дисциплины, правильное решение задачи.
Оценка 4 (хорошо)	полное знание программного материала, усвоение основной литературы, рекомендованной в программе, наличие малозначительных ошибок в решении задачи, или недостаточно полное раскрытие содержание вопроса.
Оценка 3 (удовлетворительно)	знание основного программного материала в минимальном объеме, погрешности непринципиального характера в ответе на экзамене и в решении задачи.
Оценка 2 (неудовлетворительно)	пробелы в знаниях основного программного материала, принципиальные ошибки при ответе на вопросы и в решении задачи.

#### **Вопросы к экзамену**

1. Особенности обеспечения ТСМ автотранспортных подразделений в с.-х. производстве.
2. Виды нефтепродуктов и их краткая характеристика.
3. Требования, предъявляемые к ТСМ и их роль в реализации эксплуатационных свойств транспортных агрегатов.
4. Организация способов доставки ТСМ и их технологическая характеристика.
5. Понятие нефтебазы, назначение и ее роль в обеспечении ТСМ.
6. Структура нефтебазы, краткая производственная характеристика ее подразделений.
7. Классификация заправочных станций и их характеристика.
8. Способы хранения ТСМ, преимущества и недостатки.
9. Организация поверхностного способа хранения ТСМ.
10. Организация подземного способа хранения ТСМ.
11. Виды потерь ТСМ, причины их возникновения.
12. Способы борьбы с количественными потерями.
13. Способы борьбы с качественными потерями.
14. Способы борьбы со смешанными потерями.
15. Понятие обводнения топлива, способы борьбы с этим явлением.
16. Виды резервуаров и их устройство для хранения ТСМ, требования к ним.
17. Понятие вдох и выдох резервуара, недостатки, способы борьбы с этим явлением.
18. Понятие типового проекта нефтехозяйства, структурные подразделения и их назначения.
19. Требования, предъявляемые к заправочным станциям, их характеристика.
20. Структура заправочной станции, назначение и требования структурных подразделений.
21. Требования, предъявляемые к заправочной станции и их характеристика.
22. Основы функционирования заправочной станции, нормативно-техническая документация.
23. Общая методика проектирования резервуарного парка нефтехозяиства предприятия.
24. Расчет резервуарного парка, аналитическая зависимость, анализ.

25. Понятие плотности нефтепродукта, определение плотности для конкретных условий и перерасчет ее для приведенных условий.
26. Виды учета выданного ТСМ и их взаимосвязь.
27. Понятие недолива ТСМ в резервуар, ее расчет, от каких параметров зависит недолив.
28. Классификация документации заправочной станции, краткая характеристика их.
29. Требования техники безопасности на объектах нефтехозяйства.
30. Противопожарные мероприятия на объектах нефтехозяйства.
31. Общее техническое устройство заправочного комплекса, назначение отдельных агрегатов (на примере «Benzа»).
32. Общее устройство резервуара для приема нефтепродуктов, виды резервуаров, требования технологические, конструкционные.
33. Способы и технические устройства для доставки нефтепродуктов, их общая характеристика.
34. Организация и порядок регламентных работ по обслуживанию оборудования нефтехозяйства.
35. Требования к организации перевозки нефтепродуктов, оборудованию.
36. Действия коллектива нефтехозяйства в случае отравления его нефтепродуктами.
37. Рассчитать величину недолива нефтепродукта в резервуар при заданных значениях.
38. Установить изменения объема нефтепродукта в резервуаре при заданных параметрах.
39. Определить суммарную емкость резервуарного парка нефтехозяйства при заданных параметрах.
40. Приборы для определения плотности нефтепродуктов, порядок и методика работы.
41. Метод и приборы для измерения степени загрязнения нефтепродуктов.
42. Способы и оборудование для очистки нефтепродуктов на предприятиях нефтехозяйства.

